

Tabela doboru gniazd i osprzętu do modułów




Legenda:

- ✓ pasuje
- ✓ pasuje, jednak przy silnym wpinaniu patchcordu moduł gniazda RJ45 może ulec wypięciu
- ✗ nie pasuje


Płytki czołowa do gniazda modularnego Krone
1464yy



Płytki nośna z czerwonym elementem mocującym
454001 pojedyncza
454101 podwójna




Płytki nośna z brązowym elementem mocującym
454107 podwójna




Płytki czołowa **11816089** podwójna
11701404 pojedyncza



Płytki nośna z białym elementem mocującym
454002 pojedyncza
454105 podwójna



Płytki podwójna Keystone Jack
WL2320 biały
WL5010 ramka



C11-5000 - Moduł CobiCabling kat. 5e UTP RJ45 keystone



✗

✓

✓

Testy wkrótce

✗

✓

C11-6000 - Moduł CobiCabling kat. 6 UTP RJ45 keystone



✗

✓

✓

Testy wkrótce

✗

✓

C11-1000 - Moduł CobiCabling kat. 6A UTP RJ45 keystone



✗

✓

✓

Testy wkrótce

✗

✓

C21-5000 - Moduł CobiCabling kat. 5e STP RJ45 keystone



✗

✓

✓

Testy wkrótce

✗

✓

C21-6000 - Moduł CobiCabling kat.6 STP RJ45 keystone



✗

✓

✓

Testy wkrótce

✗

✓

C21-1001 - Moduł CobiCabling kat.6A STP RJ45 keystone



✗

✓

✓

Testy wkrótce

✗

✓

Legenda:

- yy: 02 – kremowy
- 09 – biały